


2023 SENBI ACADEMY

今年は動画×リアルで開催！
2ヵ月で基礎技術のキホンが身につく*



このセミナーは、サロンの新人様に①カラー塗布技術【ファッション・グレイ】②アイロン操作
③カラーコントロール・ブリーチコントロール基礎を身に付けて頂けるセミナーです。カラー塗布練習・検定は
リモート形式なので時間や場所に問わず受講可能に*4月～5月までの2ヵ月で基礎技術+カラーセミナーで
武器を身に付けスタートダッシュを一緒に切りましょう!受講生様を店内トレーナー様とセンビ&ミルボンでサポートします。

●店内教育サポート

動画に新人様の技術・知識向上
サポートを行うことで店内の教育を効率に
行うことができます。



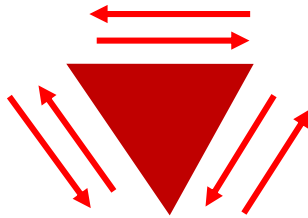
●即戦力化

3ヵ月でカラー塗布、アイロン操作技術
カラー理論を新人スタッフ様が
取得することで即戦力化を目指します。



【参加者様】

- ・動画学習
- ・動画 or 写真による
各課題の提出



【店内トレーナー様】

- ・参加者の課題サポート
- ・店内での技術チェック



【センビ×ミルボン】

- ・動画教育サポート
- ・技術チェック&フィードバック
- ・リモート型講習の実施



schedule

課題提出期限6	テーマ	形式	内容
	サロン様でご自由なお時間に同封の接客・接遇学習パッケージを活用して学習してください		
開始まで	受講生様&トレーナー様は、宇都宮センビアカデミー基礎技術2023公式LINEアカウントのご登録をお願い致します。		
4月12日まで	グレイカラー塗布	動画	安定した仕上がりを叶える グレイカラー塗布技術
4月28日まで	ファッションカラー塗布	動画	お客様が安心する ファッションカラー塗布技術
5月19日まで	アイロン操作	動画	ストレートのお客様へ自信を持って 対応できるアイロン操作
① 5月24日 ② 5月26日	検定	zoom	リアルタイムでオンラインで実施 *2日程の内どちらか一方の参加になります 割り振り等別途ご案内させていただきます。
6月14日(水)	カラーコントロール	リアル	ワンメイクで狙った色味を出す為の カラーの基礎知識をお伝えします。
7月5日(水)	ブリーチコントロール	リアル	ブリーチコントロールやハイトーンでの 薬剤選定のポイントをお伝えします。

■期間：4月～7月

- ※動画×リアル開催
- ※携帯ひとつでご参加頂けます

■対象：アシスタント様

■講師：ミルボンインストラクター

■定員：20名

■受講費：¥1,000

- ※各テキスト、接客・接遇学習パッケージ
塗布練習用クリーム付

■申込方法

右QRコードを
読み取り、
必要事項を
ご入力ください。





自己学習	接客・接遇	接客接遇についての 穴あきテキスト&テスト、各解答 各サロン様にてご自由な タイミングで学習をお進め下さい	【接客・接遇学習パッケージ】
	グレイカラー 塗布 【ベタ塗り】	技術動画(ベタ塗り)の QRコード入りテキスト & チェック用紙1枚	【ベタ塗りチェック用紙】 【ゼロテクチェック用紙】 【技術動画テキスト】
	ファッション カラー塗布 【ゼロテク】	技術動画(ゼロテク)の QRコード入りテキスト & チェック用紙1枚	
	アイロン操作	ストレート理論QRコード入り アイロン操作テキスト & チェック用紙	【アイロン操作資料】 【チェック用紙】
フィードバック	【LINE公式アカウント】 参加者様の課題提出や セミナー担当のフィード バックなどに使用します。 LINEグループと違い 他の参加者の個人アカウントに 直接LINEができない 仕様になっています。	【友だち登録画面】 友だち登録が完了すると 自動メッセージが届きますので それに従いメッセージの 返信をお願い致します。 *参加者様とトレーナー様の 登録アカウントが 違いますのでお気をつけ下さい	
リアル講習	宇都宮センビ スタジオ カラーコントロール & ブリーチコントロール	【リアル学習】 素材やティントの理解から 薬剤選定までの基礎知識を、 実習を通じて楽しみながら学ぶことが出来ます 	
検定講習	【ZOOM】 ※事前にインストールをお願いします。	【検定】 リアルタイムでzoomを繋ぎ、 行います。 【検定】 zoomをつなぎ、リアルタイムで時間を 分けてリモート検定を行います。 結果は後日発表します。 *詳細は、別途ご案内致します。 	

【宇都宮センビアカデミー基礎技術2023公式LINEアカウント】

*ファイルにてこの案内状をご覧の方はQRコードまたは友だち追加をタップして頂くとアカウント登録画面を開けます。

CLICK

*受講生様用

*トレーナー様用



* 受講生様、店内トレーナー様は公式アカウントを友達追加の上
上記の必要内容を 4月1日 (月) までにメッセージにてご連絡下さい。

セミナーの進め方

◎ 受講生様のセミナー参加への5 STEP

STEP 1

下部のお申込みQRコードにアクセス頂き、フォームに沿って右記の必要事項をご入力ください。
参加費は後日、担当センビ営業にお渡し下さい。
なお、受講生1名につき、1回のお申込みでお願い致します。

【記入事項】

1. サロン様名
2. 【受講者】お名前
3. 【トレーナー様】お名前
4. サロン様電話番号
5. 担当セールス様




STEP 2

4月1日(月)までにLINEにて宇都宮センビアカデミー基礎技術2023公式LINEアカウントを友だち追加のうえ、**【サロン名、氏名、センビ担当営業、参加者である旨】**をメッセージでお送り下さい。



STEP 3

別配布の各テキスト(カラー塗布：グレイ、ファッション、アイロン操作) を活用して動画学習を進めながら各課題提出日までに**「技術は30秒チェック動画と店内トレーナー様に見て頂いたチェック用紙の写真」**を公式アカウントまでお送りください。




STEP 4

zoomにて全技術項目(グレイカラー塗布、ファッションカラー塗布、アイロン操作)の検定を実施します。ミルボンインストラクターがチェックさせていただきますので、事前のフィードバックを参考に、全項目の合格を目指して練習を重ねて下さい。



STEP 5

リアルセミナーにてカラーコントロール講習を実施します。当日会場にてカラーコントロールとブリーチコントロールについてセミナーを開催させていただきます。



【宇都宮センビアカデミー基礎技術2023公式LINEアカウント】

* ファイルにてこの案内状をご覧の方はQRコードまたは友だち追加をタップして頂くとアカウント登録画面を開けます



* 受講生様用



* 受講生様、店内トレーナー様は公式アカウントを友達追加の上上記の必要内容を4月1日(月)までにメッセージにてご連絡下さい。

セミナーの進め方

◎ トレーナー様セミナー参加への4 STEP

STEP 1

参加者様が本セミナーをQRコードからお申込み頂く際に、トレーナー様ご自身のお名前が入力されているかご確認下さい。



【記入事項】

1. サロン様名
2. [受講者]お名前
3. [トレーナー様]お名前
4. サロン様電話番号
5. 担当セールス様



STEP 2

4月1日(月)までにLINEにて宇都宮センビアカデミー基礎技術2023公式LINEアカウントを友だち追加のうえ、**【サロン名、氏名、センビ担当営業、トレーナーである旨】**をメッセージでお送り下さい。

※参加者様の課題提出状況や、フィードバック、その他ご不明点など共有の場として活用させていただきます。



STEP 3

参加者様が別配布の各テキスト(カラー塗布、アイロン操作)を活用して学習を進めますので、各技術チェック日までに参加者様の**30秒チェック動画の撮影**や**検定用紙を用いたチェック**を参加者様へお願い致します。

(チェックの仕方に関しては別途、項目、ポイントなどを動画や写真にてお伝えさせていただきます)



STEP 4

後日、1週間以内に参加者様に提出して頂いた各課題に対して提出状況、フィードバック内容を個人LINEで店内トレーナー様に情報共有させて頂き、更なる店内教育にお役立て下さい



【宇都宮センビアカデミー基礎技術2023公式LINEアカウント】

* ファイルにてこの案内状をご覧の方はQRコードまたは友だち追加をタップして頂くとアカウント登録画面を開けます



* トレーナー様用



* 受講生様、店内トレーナー様は公式アカウントを友達追加の上上記の必要内容を4月1日(月)までにメッセージにてご連絡下さい。

