

01. Gray [グレー]

グレー 7 + サンドベージュ 9 + ネイビーブルー 5


(2 : 1) 20%
||

< Before >

10Lv

Tint

After



02. Greige [グレーージュ]

グレー 7 + アクアブルー 7


(3 : 1)
||

< Before >

10Lv

Tint

After



F.
Color

QUALUCIA COLOR
RECIPE

LUSTER

「光沢」

あふれる透明感はもちろん、より色彩が映えるよう光沢感をプラス。お客様一人ひとりがさらに輝くことのできるヘアカラーをご提案。

03. Ash gray [アッシュグレー]

グレー 7 + ウルトラバイオレット 6

(1 : 20%)
||

< Before >

15Lv

Tint

After



04. Greige [グレーージュ]

ラベンダー 14 + グレー 5

(1 : 1)
||

< Before >

15Lv

Tint

After



※毛束写真はイメージとなります。印刷条件により色味が異なる場合があります。また髪の状態により実際の仕上がりが異なる事がありますのでご了承ください。

www.fiole.jp



05. Ash [アッシュ]

グレー 7 + シルバーアッシュ 14 + ネイビーブルー 5

(1 : 1) 10%


||

< Before >

10Lv

Tint

After



06. Mat [マツ]

サンドベージュ 9 + アクアブルー 7

(2 : 1)


||

< Before >

10Lv

Tint

After



F.
Color

QUALUCIA COLOR
RECIPE

LUSTER

「光沢」

あふれる透明感はもちろん、より色彩が映えるよう光沢感をプラス。お客様一人ひとりがさらに輝くことのできるヘアカラーをご提案。

07. Beige [ベージュ]

ベージュ 14 + グレー 7 + アクアブルー 7

(2 : 1) 10%

||

< Before >

15Lv

Tint

After



08. Mat Beige [マツベージュ]

サンドベージュ 11 + グレー 7 + アクアブルー 7

(2 : 1) 10%

||

< Before >

15Lv

Tint

After



※毛束写真はイメージとなります。印刷条件により色味が異なる場合があります。また髪の状態により実際の仕上がりが異なる事がありますのでご了承ください。

www.fiole.jp

